



**RIESGO MUY ALTO**  
Ladrón profesional

# Serie 5.0

Puerta de seguridad, de **CLASE 5** según UNE-EN 1627:2011 de resistencia a la efracción y **antibala nivel FB2** según UNE-EN 1622:1999 **certificada por AENOR**, exigidas por las Órdenes Ministeriales aplicables en el ámbito de la Seguridad Privada y que obliga a su instalación en establecimientos que por su actividad deben estar provistos de medidas de alta seguridad.

## Recomendada:

- Empresas obligadas por las Órdenes Ministeriales tales como empresas de seguridad, joyerías, centrales receptoras de alarma, armeros u otros establecimientos obligados.
- Viviendas localizadas en zonas residenciales de clase alta con independencia de cual sea la densidad de vecinos y los periodos de ocupación de las mismas.



Garantía



Producto Certificado



Marcado CE



Clase 5



200.000 ciclos



35 dB



Clase 3



2,1 W/m<sup>2</sup>k



Clase C4





Foto puerta modelo 500

## Características Técnicas

- Marco de acero 1,5 mm. con refuerzo zona cerradura y cerrojos 2 mm.
- Blindaje estructural macizado interior.
- Bandeja delantera tipo: U
- Bandeja trasera tipo: U
- Cerradura cilindro ensayada según UNE-EN 12209 CLASE-7 máxima resistencia a la efracción.
- Cerradura con antirretroceso de cerrojos y bloqueo en caso de extracción de cilindro.
- Chapa manganeso antitaladro zona cerradura 2 mm.
- Protector de acero abocardado 50 Ø GRADO 4 UNE-EN 1906 máxima clasificación frente a la efracción.
- Cilindro AP-3 ensayado EN 1303:2005 máxima clasificación DIGITOS 7 / 8: 6 / 2.
- Cilindro antibumping, antirrotura, antiextracción, antiganzúa, antitaladro, patente 2019.
- 5 llaves incopiables por cilindro con tarjeta de seguridad.
- 5 pernios de acero.
- 2 cerrojos delanteros de acero con 2 bulones: longitud 200 mm. / recorrido 30 mm. / diámetro 18 mm. Con una resistencia al ataque con palanca superior a 12 kN.

- Capuchón plástico embellecedor en marco zona cerrojos.
- Perfilería de aluminio marco y hoja con burlete que favorece el aislamiento.
- Cortavientos.
- Solape pletina suelo.
- Herraje serie Omega.



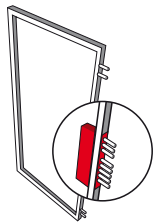
## Opciones de block

- Sistema cierre 5C
- Construcción a medida
- Apertura exterior
- Mirilla vidrio P7B 200x200
- Sistema antitarjeta
- Portero automático
- Sensor magnético



## Modelos

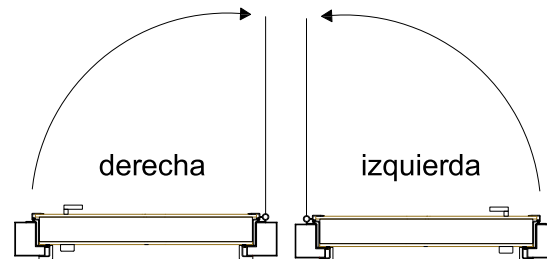
500



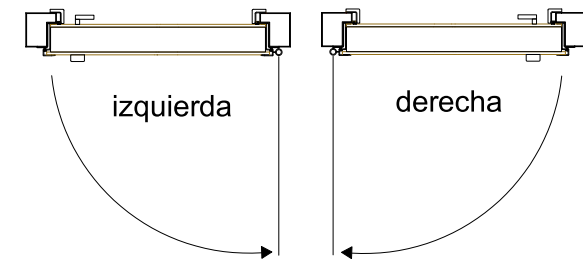
Puerta de seguridad con cerradura CILINDRO MULTI-FUNCIÓN. Los cilindros son independientes entre sí.

## Manos de apertura

Interior



Exterior



NOTA: Las manos de apertura son comunes a todas las puertas salvo la apertura exterior que es incompatible con la Serie Albà.